

**CS 77-AP & CS 86-HI/AP | RC3 TÜREN**

**R**  
**REYNAERS**  
aluminium

# CS 77-AP & CS 86-HI/AP | RC3 Türen

## Vorteile

### Verarbeiter



#### Komfort eines Standard-Systems

- Basierend auf den Systemen **CS 77 & CS 86-HI**
- **Bestehende Hardware** kann verwendet werden
- Minimale Anzahl Artikel – Maximale Anzahl an möglichen Konfigurationen

### Architekten



#### Architektonische Flexibilität

- **Viele Konfigurationen möglich**, analog den Möglichkeiten bei den Standard-Systemen CS 77 & CS 86-HI
- **Grosse Türfüllungen** bis zu 1.4 x 2.5m, mit Erweiterungen bis zu 3.2m

### Bauherren



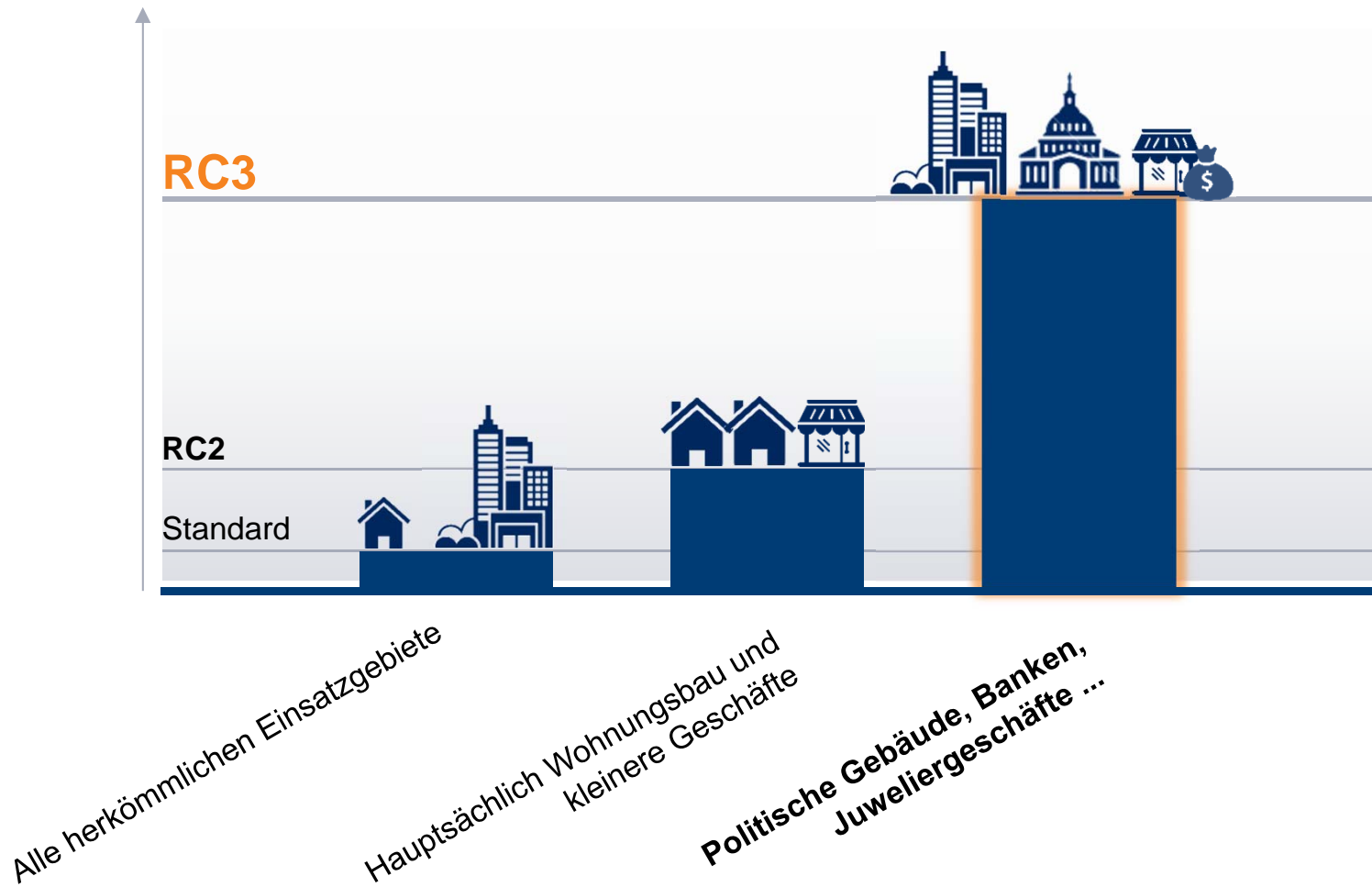
#### Premium System für Gebäude mit hohen Sicherheitsansprüchen

- **Hohes Sicherheitslevel**, Einbruchhemmung nach RC3 (EN1627)
- **Erstklassige Qualität**
- **Höchster Komfort**: Erfüllt die aktuellen und in Kürze in Kraft tretenden Marktanforderungen hinsichtlich Wärmedämmung und sonstigen Leistungen.

# CS 77-AP & CS 86-HI/AP | RC3 Türen

## Produktpositionierung

Level Einbruchhemmung



# CS 77-AP & CS 86-HI/AP | RC3 Türen

Basis-Systeme

RC3 Türen



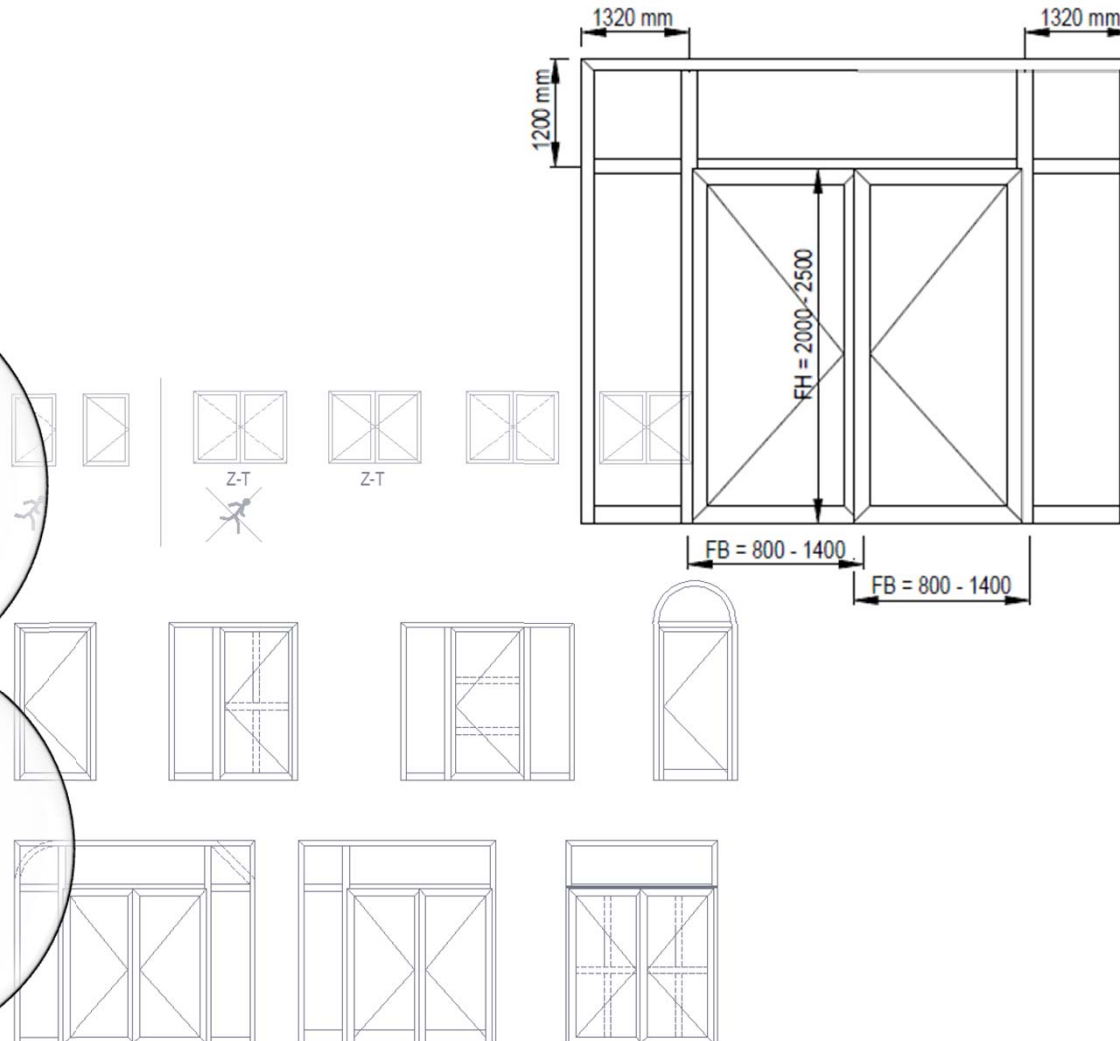
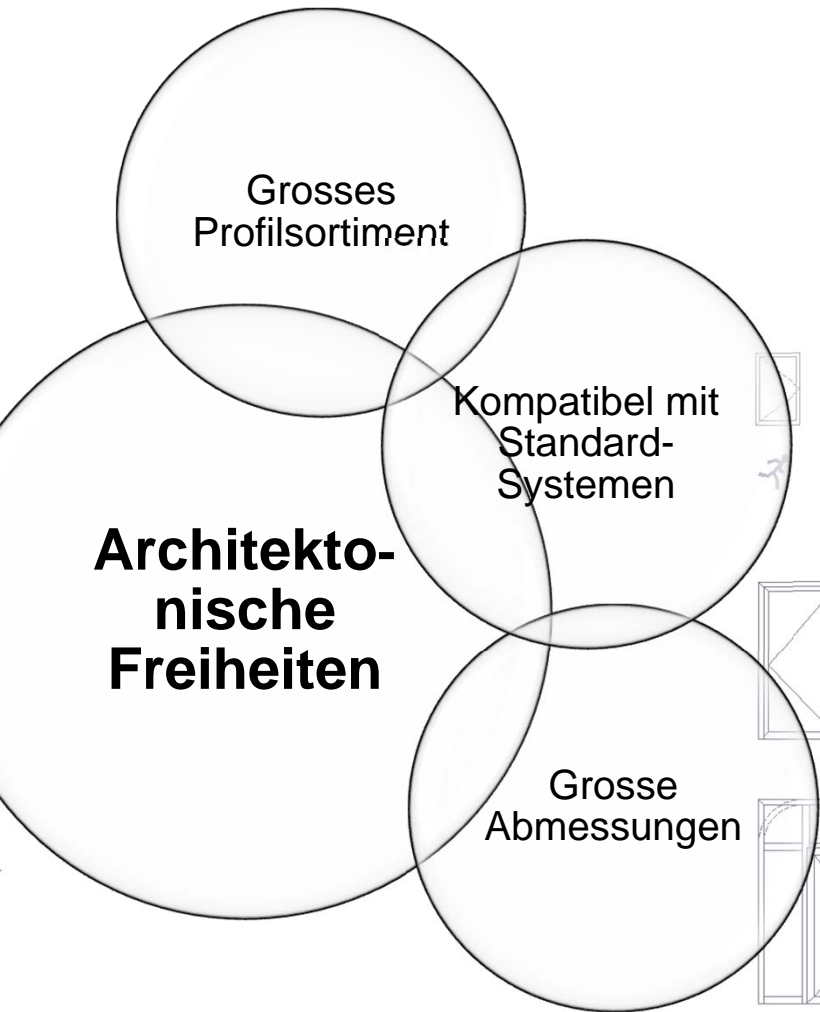
**CS 77**  
CS 77-HID



**CS 86-HI**  
CS 86-HID

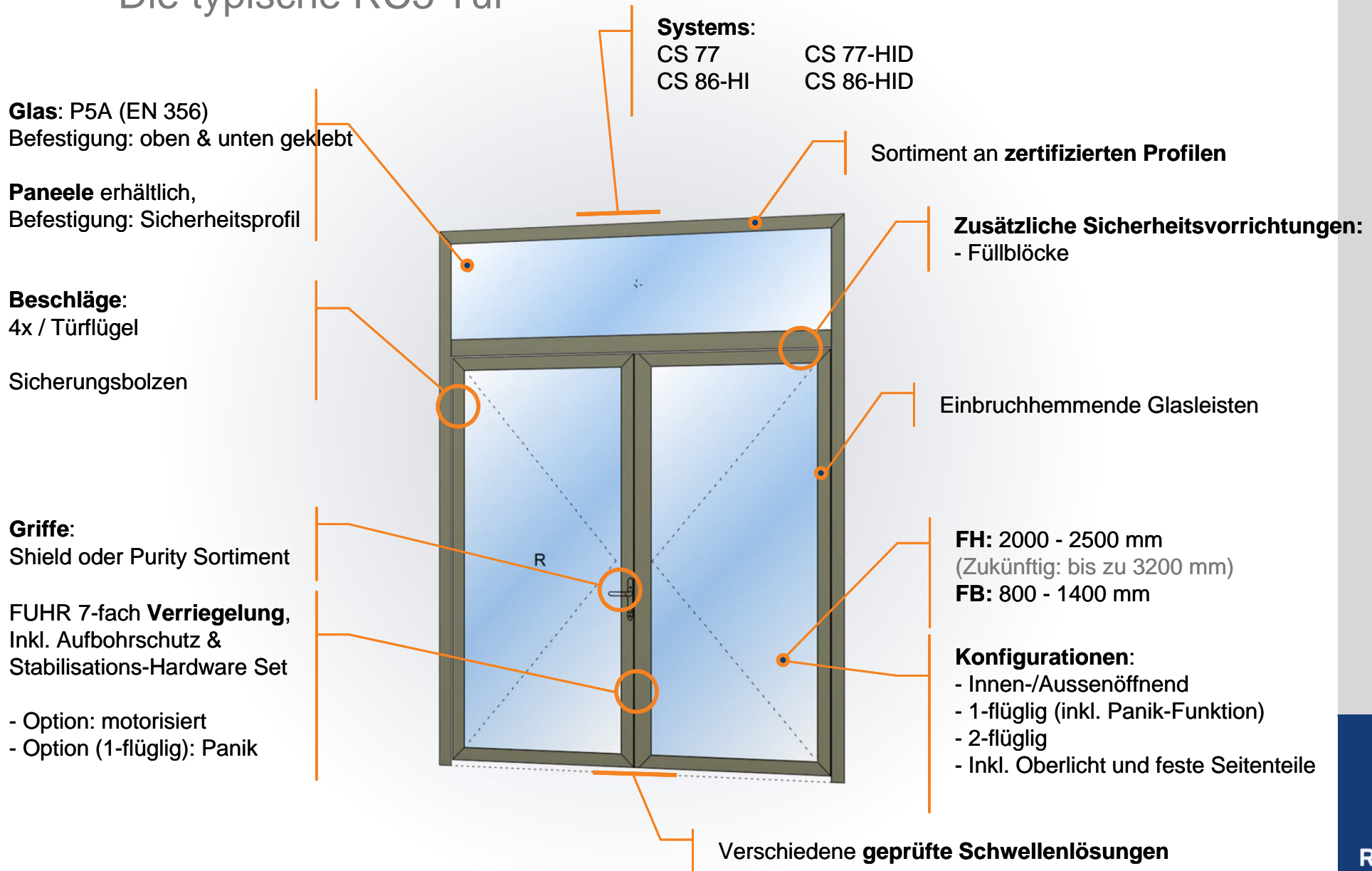
# CS 77-AP & CS 86-HI/AP | RC3 Türen

Grosses Lösungs-Angebot




# CS 77-AP & CS 86-HI/AP | RC3 Türen

## Die typische RC3 Tür



# CS 77-AP & CS 86-HI/AP | RC3 Türen

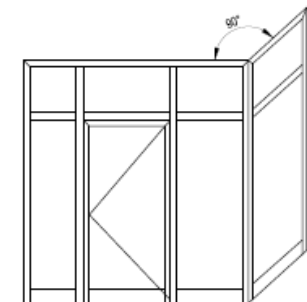
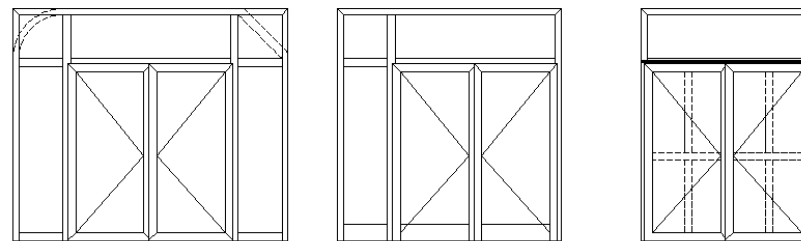
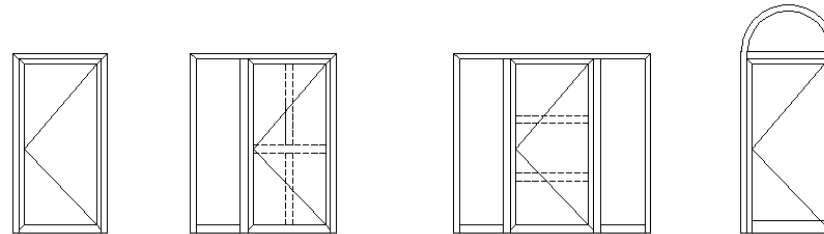
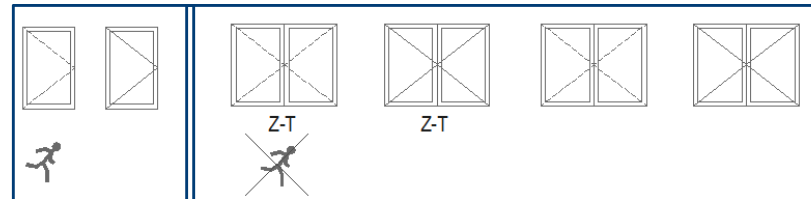
## Konfigurationen

	Standard Tür	RC2 Tür EN 1627-1630	RC3 Tür EN 1627-1630
	✓	✓	✓
 Z-T D-C      Z-T D-C	✓	✓	✓
	✓	✓	✓
 Z-T D-C	✓	(✓) (nur Fuhr)	-

# CS 77-AP & CS 86-HI/AP | RC3 Türen

## Konfigurationen

- Element Konfiguration
  - Grosses Angebot
  - 1- und 2-flügelige Türen (Z-T und Stulp)
  - Inkl. Oberlicht und Seitenteile
  - Diverse Elementformen

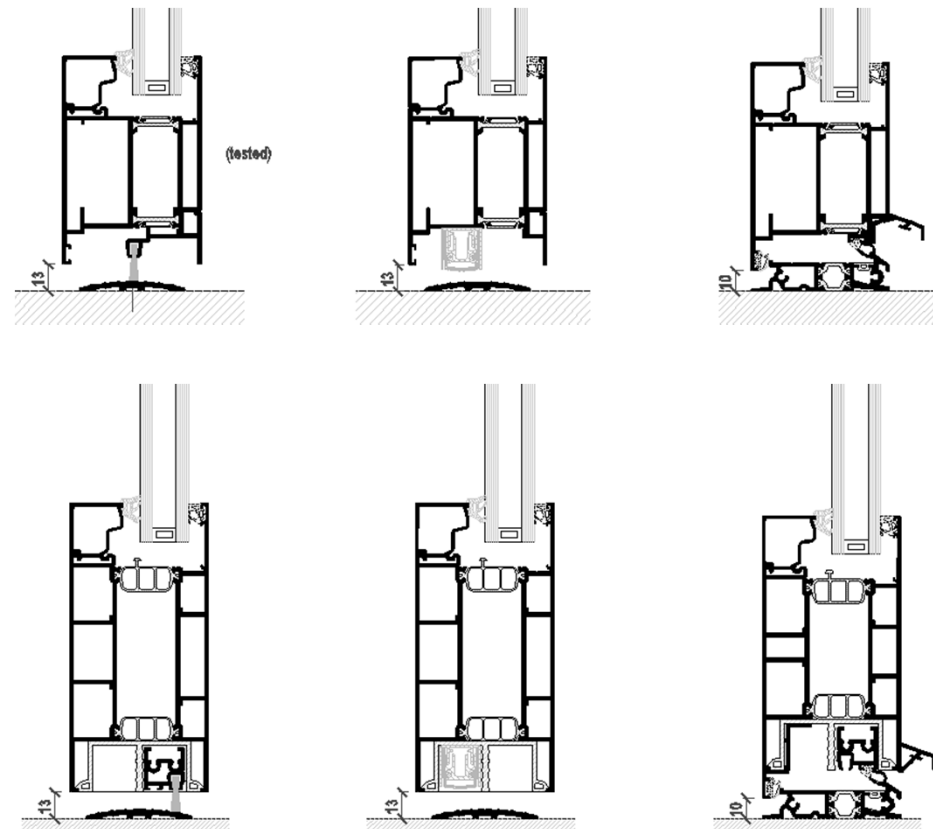




# CS 77-AP & CS 86-HI/AP | RC3 Türen

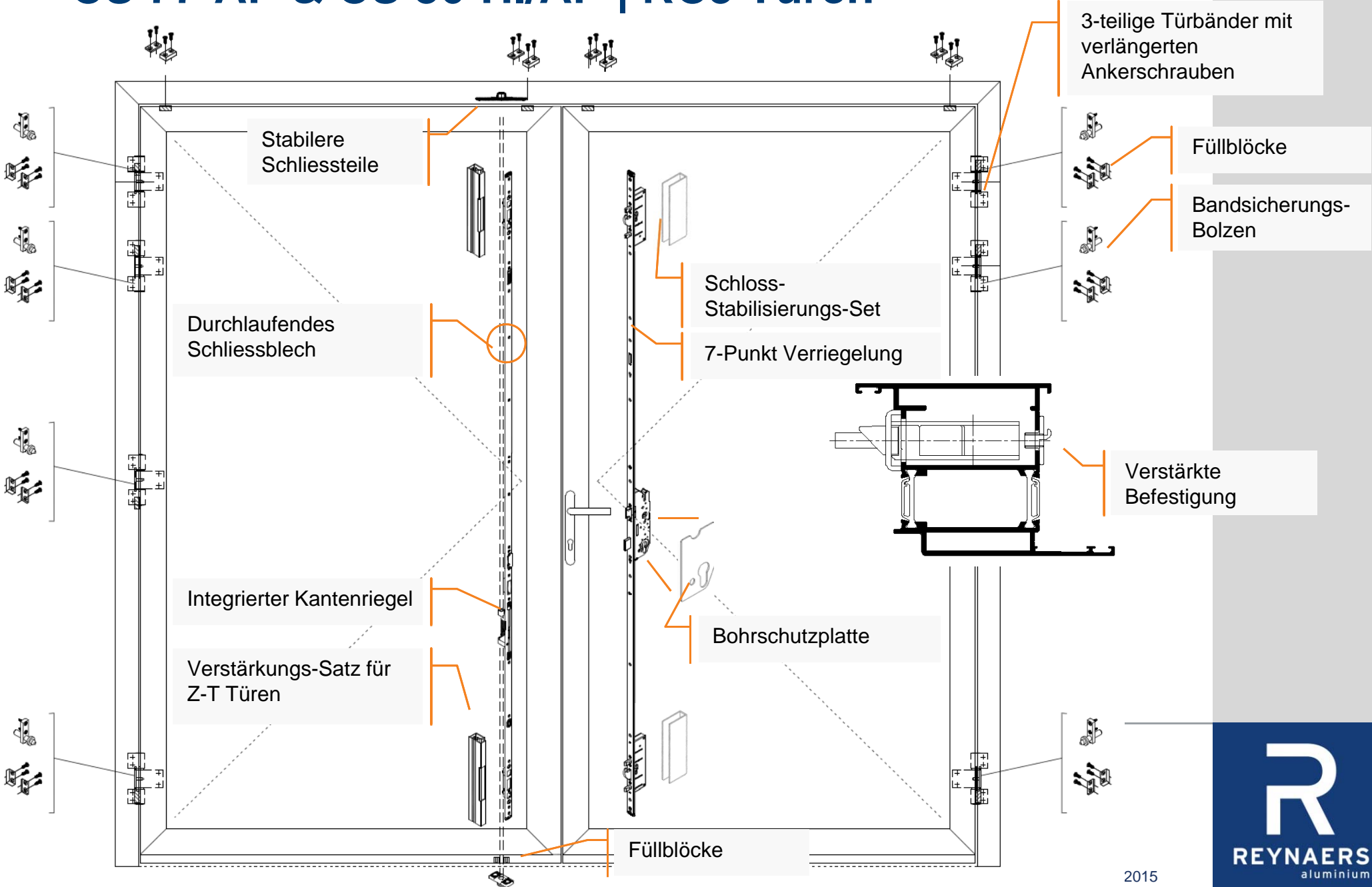
## Konfigurationen

- Schwellenlösungen
  - Klassisches Sortiment an geprüften Typen:
    - Bürste
    - Automatische Dichtung
    - Schwellenprofil



# CS 77-AP & CS 86-HI/AP | RC3 Türen

Detail: Verriegelungszubehör

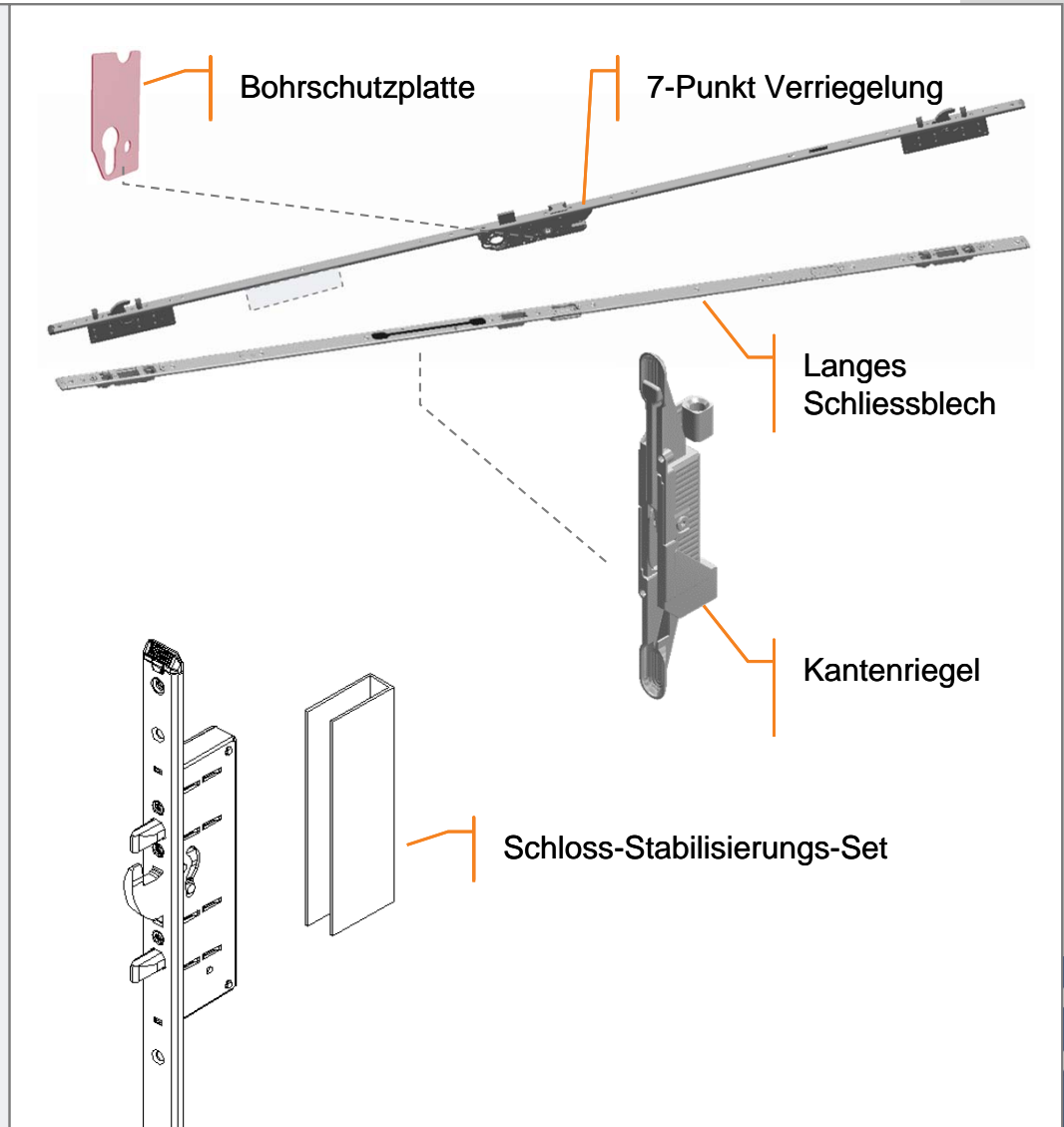


# CS 77-AP & CS 86-HI/AP | RC3 Türen

## Konstruktionsdetails RC3

### SCHLÖSSER & ZUBEHÖR

- **FUHR 7-Punkt Verriegelung**
  - Standard
  - Standard motorisiert
  - Panik motorisiert (nur 1-flügelige Tür)
- **Bohrschutzplatte aus gehärtetem Stahl**
  - PZ+KABA
  - Dornmass 35 & 40mm
- **Schloss-Stabilisierungs-Set**
  - Verhindert die Rotation des Schlosses im Profil
- **Langes Schliessblech obligatorisch**
  - 2-flügelige Türen mit aufschraubbarem Kantenriegel



# CS 77-AP & CS 86-HI/AP | RC3 Türen

## Konstruktionsdetails RC3

### GRIFFE

#### ▪ PURITY

- SKG\*\*\* Purity-Griffe mit Langschild sind zertifiziert für Türen RC3

#### ▪ SHIELD

- 32mm Platte SKG\*\*\* Griff

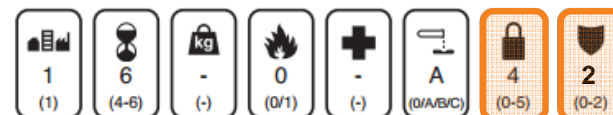
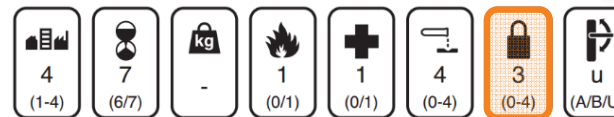
#### ▪ Andere

- Klassifizierung **EN 1906; 7. Nummer = 3**

### ZYLINDER

#### ▪ Kriterium

- Klassifizierung **EN 1303; 7. Nummer = 3**

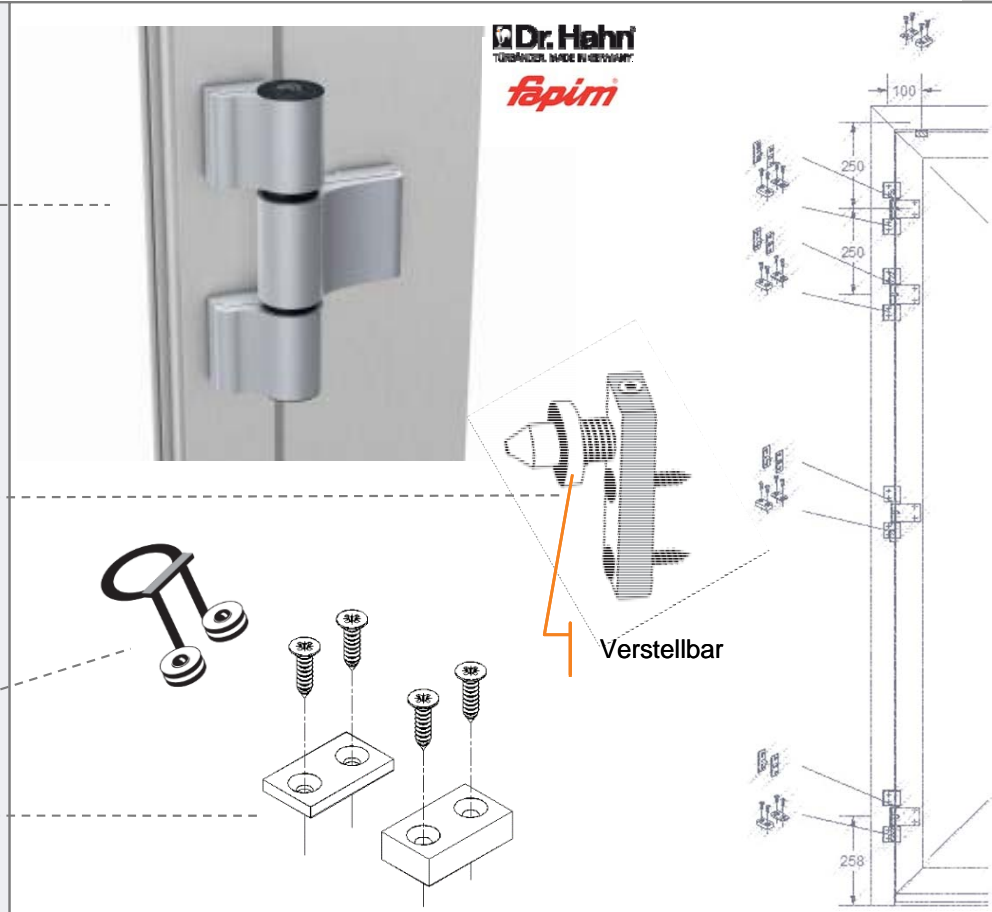


# CS 77-AP & CS 86-HI/AP | RC3 Türen

## Konstruktionsdetails RC3

### BANDSEITE

- Min. 4 Bänder pro Türflügel
  - Zertifiziert:
    - Dr.HAHN TB4 (3-teilig)
    - FAPIM Loira+ (3-teilig)
  - **Innen öffnende Tür:**
    - + Füllblöcke
    - + Bandsicherungsbolzen
  - **Aussen öffnende Tür:**
    - + Längere Schraubanker
- + Kugeln für Bandsicherung  
+ Füllblöcke  
+ Bandsicherungsbolzen


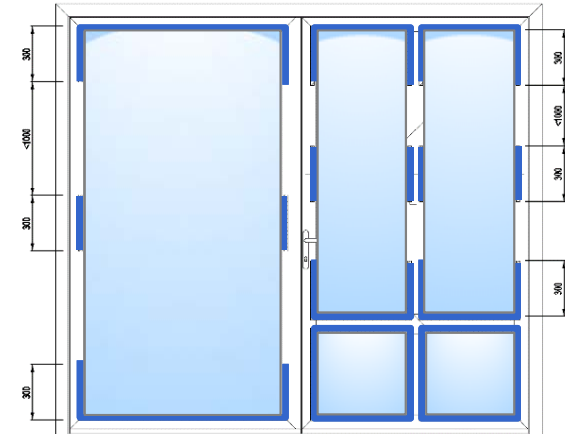
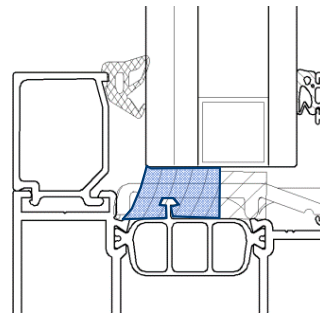


# CS 77-AP & CS 86-HI/AP | RC3 Türen

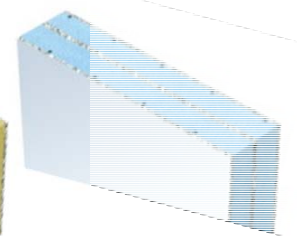
## Konstruktionsdetails RC3

### FÜLLUNGEN

- **Glas**
  - Standard RC3: EN 365 Klasse P5A
  - RC3 + Panik Funktion: EN 365 Klasse P8B
  - Geklebt mit 084.9055.01 oder ähnlich, Ober- und Unterseite der Verglasung + alle 1000mm
- **Paneele**
  - Standard RC3: EN 365 Klasse P6B
  - RC3 + Panik Funktion: EN 365 Klasse P8B
  - Getestete Paneele: Weiss Chemie, erhältlich in jeder RAL Farbe.
  - Schutzprofile 005.0829.00 / 000.0499.00 umlaufend um Paneel.



Weiss ALU-XPS P6B



Weiss ALU-XPS P8B

